



ATR NO. 52/2018



అనంతపురము జిల్లా రాజ పత్రమునకు అనుబంధము  
గుంతకల్లు పురపాలక సంఘము  
సర్వీస్ లెవెల్ బెంచ్ మార్కింగ్  
2018-19

సెప్టెంబర్ - 2018

ఇందుమూలముగా గుంతకల్లు పట్టణ ప్రజలకు తెలియజేయడ మేమనగా 14 వ ఆర్థిక సంఘము (2018-19) సం. మరియు 2019-20 సం. వరకు) నివేదిక నందు పెర్ఫార్మెన్స్ గ్రాంటును రాబట్టు కొనుటకు గాను నిర్ణయించి నిర్దేశించిన (3) షరతులలో నాలుగు సర్వీస్ లెవెల్ బెంచ్ మార్క్ లు సాదించుటకు ఒక షరతు, ప్రభుత్వ మార్గ దర్శకముల మేరకు పురపాలక సంఘాలు అందించు 4 అవశ్యకత సర్వీసులు అనగా 1)మంచి నీటి సరఫరా 2)సీవర్జీ 3)సాలిడ్ వేస్ట్ మేనేజ్మెంట్ మరియు 4) వాటర్ డ్రైనేజీలకు సంబంధించి ప్రస్తుతము చేయుచున్న సేవల స్థితి మరియు రాబోవు ఆర్థిక సంవత్సరమునకు అనగా 2018-19 నకు ప్రతిపాదిత ప్రగతి లక్షములను నిర్ణయించి మున్సిపల్ కౌన్సిల్, గుంతకల్లు వారి తరపున శ్రీయుత చైర్ పర్సన్ ఆమోదము తేది.26.09.2018 న ఈ క్రింద తెలిపిన ప్రస్తుత స్థితి మరియు 2018-19 సం.నకు లక్షములను నిర్ణయించి జిల్లా గెజిట్ సప్లిమెంట్ నందు ప్రకటించడమైనది.


వ. నెంబర్	సర్వీస్ సెక్టార్ పేరు	వివరములు	2017-2018 సంవత్సరములో ఉన్నది	2018-2019 సంవత్సరమునకు టార్గెట్
1	నీటి సరఫరా	ఇళ్లకు మంచినీటి కొళాయి కవరేజ్	85.00 %	90.50 %
		తలసరి నీటి సరఫరా	101.67 LPCD	105 LPCD
		మీటరు అమర్చబడిన నీటి సరఫరా కొళాయి కనెక్షన్ శాతము	0.68%	0.85%
		ఆదాయం లేని నీటి సరఫరా శాతము	28.27%	25.14 %
		నిరంతర నీటి సరఫరా ( గంటలు/ రోజులు )	1 Hour/Day	1 Hour/Day
		నీటి సరఫరా నాణ్యత	93%	94.40 %
		వినీయోగదారుల ఫిర్యాదుల పరిష్కార సామర్థ్యం	96.01%	96.60 %
		నీటి సరఫరా ఖర్చు రెకవరి	65.91%	70.50 %
		నీటి పన్ను వసూళ్ల సామర్థ్యం	57.27%	60.80 %


2	సీవరేజ్ నిర్వహణ	మరుగుదొడ్ల కవరేజ్	96.20%	96.80 %
		మురుకునీటి నెట్ వర్క్ సేవల కవరేజ్	0.00	0.00
		మురికినీటి సమీకరణ సామర్థ్యము	0.00	0.00
		మురికి నీటి శుద్ధీకరణ సామర్థ్యము	0.00	0.00
		మురికినీటి శుద్ధీనాణ్యత	0.00	0.00
		మురుకునీటి శుద్ధీనాణ్యత రీసైకిల్ మరియు పునర్వియోగ సామర్థ్యము	0.00	0.00
		వినియోగదారు ఫిర్యాదుల పరిష్కార సామర్థ్యము	0.00	0.00
		ఖర్చు రాబడి పరిధి	0.00	0.00
		మురికి నీటి పన్ను వసూళ్ల సామర్థ్యము	0.00	0.00
3	సాలిడ్ వేస్ట్ మేనేజ్ మెంట్	సేవలలో ఇంటింటి చెత్త సేకరణలో కుటుంబాల కవరేజ్ సమీకరణ సామర్థ్యము	98%	98.50 %
		సాలిడ్ వేస్ట్ కలెక్షన్స్	97.80%	98.20 %
		మునిసిపల్ సాలిడ్ వేస్టును వేరిచేసే కవరేజ్	3.40%	3.40%
		మునిసిపల్ సాలిడ్ వేస్టు రికవరీ కవరేజ్	12.10%	12.10%
		మునిసిపల్ సాలిడ్ వేస్ట్ సైంటిఫిక్ డిస్పోజల్	100%	100%
		వినియోగదారు ఫిర్యాదుల పరిష్కార సామర్థ్యము	100%	100%
		సాలిడ్ వేస్ట్ మేనేజ్ మెంట్ సేవల నిర్వహణ ఖర్చు రికవరీ శాతము	16.30%	16.50%
సాలిడ్ వేస్ట్ మేనేజ్ మెంట్ సేవల పన్ను వసూలు సామర్థ్యము	52.20%	52.50 %		
4	ఫార్మ్ వాటర్ ట్రైనేజ్	వర్షపు నీటి కాలువల నెట్ వర్క్ విస్తృతి	74%	78%
		వరదల ఘటనలు	4 NOS	3 NOS

  
**COMMISSIONER**  
**Guntakal Municipality**  
 గుంతకల్లు పురపాలక సంఘం  


**For the Performance Grant of 2018-19**

S. No.	Indicators	MoHUA Benchmark	Service Level Benchmarks	
			Status 2017-18	Target 2018-19
<b>Water Supply Services</b>				
1	Coverage of water supply connections	100%	85	90.5
2	Per capita supply of water	135 lpcd	101.67	105
3	Extent of metering of water connections	100%	0.68	0.85
4	Extent of Non-Revenue Water (NRW)	20%	28.27	25.14
5	Continuity of water supply	24 hours	1	1
6	Quality of water supplied	100%	93	94.4
7	Efficiency in redressal of customer complaints	80%	96.01	96.6
8	Cost recovery in water supply services	100%	65.91	70.5
9	Efficiency in collection of water supply related charges	90%	57.27	60.8
<b>Sewage management (Sewerage and Sanitation)</b>				
1	Coverage of toilets	100%	96.2	96.8
2	Coverage of sewage network services	100%	0	0
3	Collection efficiency of the sewage network	100%	0	0
4	Adequacy of sewage treatment capacity	100%	0	0
5	Quality of sewage treatment	100%	0	0
6	Extent of reuse and recycling of sewage	20%	0	0
7	Efficiency in redressal of customer complaints	80%	0	0
8	Extent of cost recovery in sewage management	100%	0	0
9	Efficiency in collection of sewerage charges	90%	0	0
<b>Solid Waste Management</b>				
1	Household level coverage of Solid Waste Management services	100%	98	98.5
2	Efficiency of collection of municipal solid waste	100%	97.8	98.2
3	Extent of segregation of municipal solid waste	100%	3.4	3.4
4	Extent of municipal solid waste recovered	80%	12.1	12.1
5	Extent of scientific disposal of municipal solid waste	100%	100	100
6	Efficiency in redressal of customer complaints	80%	100	100
7	Extent of cost recovery in SWM services	100%	16.3	16.5
8	Efficiency in collection of SWM charges	90%	52.2	52.5
<b>Storm Water Drainage</b>				
1	Coverage of Storm water drainage network	100%	74	78
2	Incidence of water logging / flooding	0%	4	3
<b>For the Performance Grant of 2018-19 : SLB Status of 2017-18</b>				
1	Coverage of Water Supply (24 X 7) in all Public/Community Toilets	24X7	YES	
2	Percentage of waste being processed scientifically*	100%	0	

  
 Municipal Engineer  
 Guntakal Municipality

  
 COMMISSIONER  
 Guntakal Municipality